

1^η ΔΙΗΜΕΡΙΔΑ

ΕΛΛΗΝΙΚΟ ΜΑΡΜΑΡΟ

Ανάπτυξη - Εξωστρέφεια - Πολιτισμός

ΣΥΝΔΕΣΜΟΣ ΕΠΙΧΕΙΡΗΣΕΩΝ ΜΑΡΜΑΡΟΥ ΜΑΚΕΔΟΝΙΑΣ ΘΡΑΚΗΣ

**ΤΟ ΕΛΛΗΝΙΚΟ ΜΑΡΜΑΡΟ ΣΤΗ ΔΙΕΘΝΗ
ΑΓΟΡΑ**

ΑΝΑΠΤΥΞΗ & ΠΡΟΟΠΤΙΚΕΣ

Κωνσταντίνος Μπαξεβανάκης
Δρ. Μηχανολόγος Μηχανικός
ΙΩΑΝΝΗΣ ΜΟΣΧΟΥΣ ΑΕ

ΔΡΑΜΑ 27 – 28 ΜΑΙΟΥ 2016

ΕΛΛΗΝΙΚΑ ΜΑΡΜΑΡΑ

**ΑΠΟ ΤΗΝ ΑΡΧΑΙΟΤΗΤΑ ΤΟ ΕΛΛΗΝΙΚΟ ΜΑΡΜΑΡΟ ΕΙΝΑΙ ΤΑΥΤΙΣΜΕΝΟ ΜΕ
ΤΟ ΛΕΥΚΟ ΠΟΥ ΕΙΝΑΙ ΠΑΝΤΑ ΕΠΙΚΑΙΡΟ**



**ΣΗΜΕΡΑ ΥΠΑΡΧΟΥΝ ΚΑΤΑΧΩΡΗΜΕΝΕΣ ΔΙΕΘΝΩΣ
161 ΕΜΠΟΡΙΚΕΣ ΟΝΟΜΑΣΙΕΣ ΕΛΛΗΝΙΚΩΝ ΛΕΥΚΩΝ ΜΑΡΜΑΡΩΝ**

ΠΗΓΗ: stonecontact.com

**ΤΟ 90% ΤΩΝ ΕΛΛΗΝΙΚΩΝ ΕΞΑΓΩΓΩΝ ΜΑΡΜΑΡΟΥ ΑΝΗΚΟΥΝ
ΣΤΗΝ ΚΑΤΗΓΟΡΙΑ ΤΩΝ ΛΕΥΚΩΝ ΚΑΙ ΠΡΟΕΡΧΟΝΤΑΙ ΑΠΌ ΤΗΝ ΠΕΡΙΟΧΗ
ΑΝΑΤΟΛΙΚΗΣ ΜΑΚΕΔΟΝΙΑΣ & ΘΡΑΚΗΣ (ΔΡΑΜΑ ΚΑΒΑΛΑ ΘΑΣΟΣ)**



Volakas Marble

Additional Names: [Branco Volakas...](#)

Greece – Marble

[Find Suppliers](#) [Post Request](#)



Thassos Marble

Additional Names: [Thassos White Marb](#)

Greece – Marble

[Find Suppliers](#) [Post Request](#)



Polaris White Marble

Additional Names: [Polaris Marble...](#)

Greece – Marble

[Find Suppliers](#) [Post Request](#)



Ajax Marble

Additional Names: [Bianco Ajax...](#)

Greece – Marble

[Find Suppliers](#) [Post Request](#)



Ariston Marble

Additional Names: [Ariston White...](#)

Greece – Marble



Golden Spider Marble

Additional Names: [Drama Gold...](#)

Greece – Marble



Thassos Waterfall

Additional Names: [Thassos...](#)

Greece – Marble

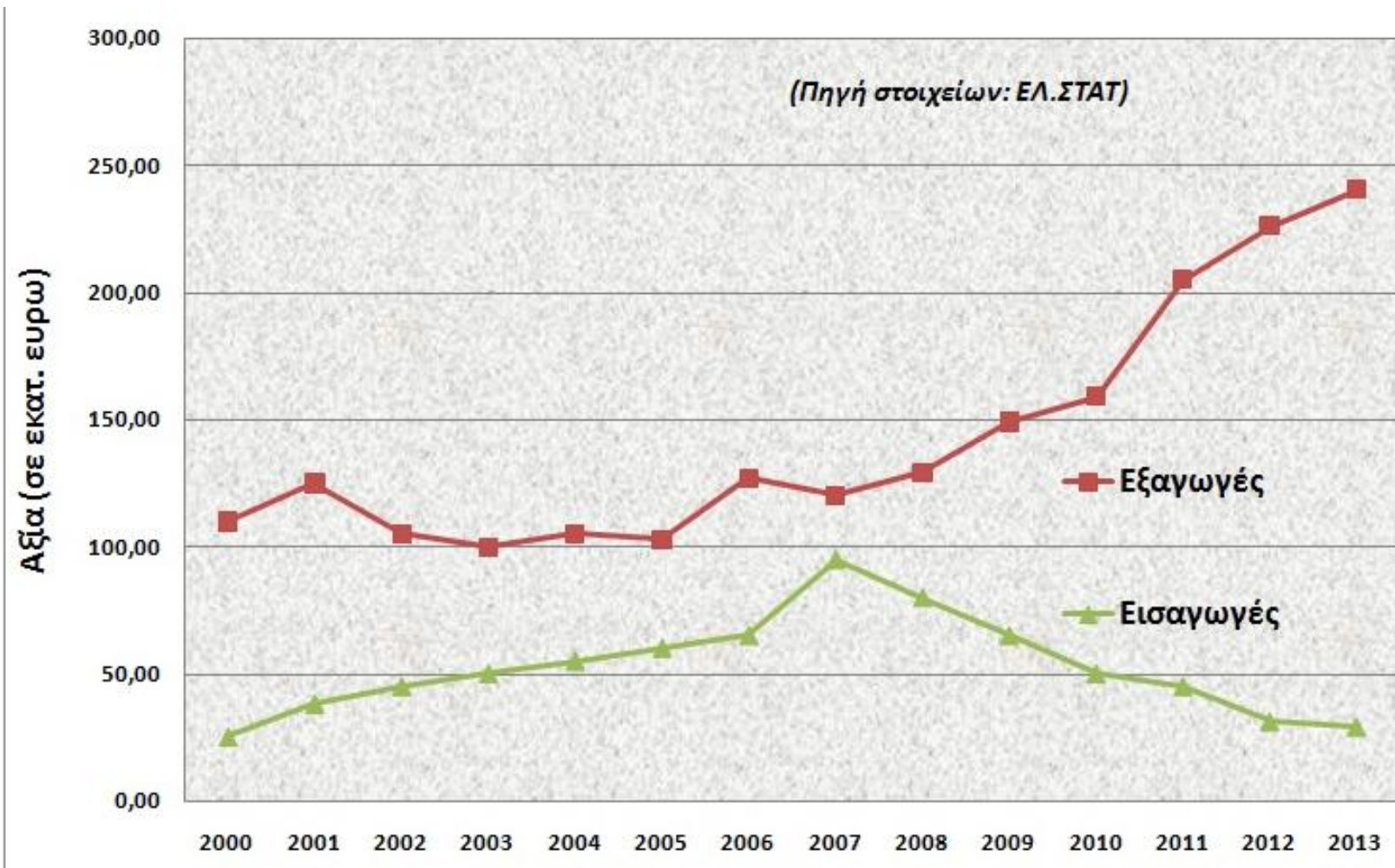


Pirgon White

Additional Names: [Dramas Pirgon White](#)

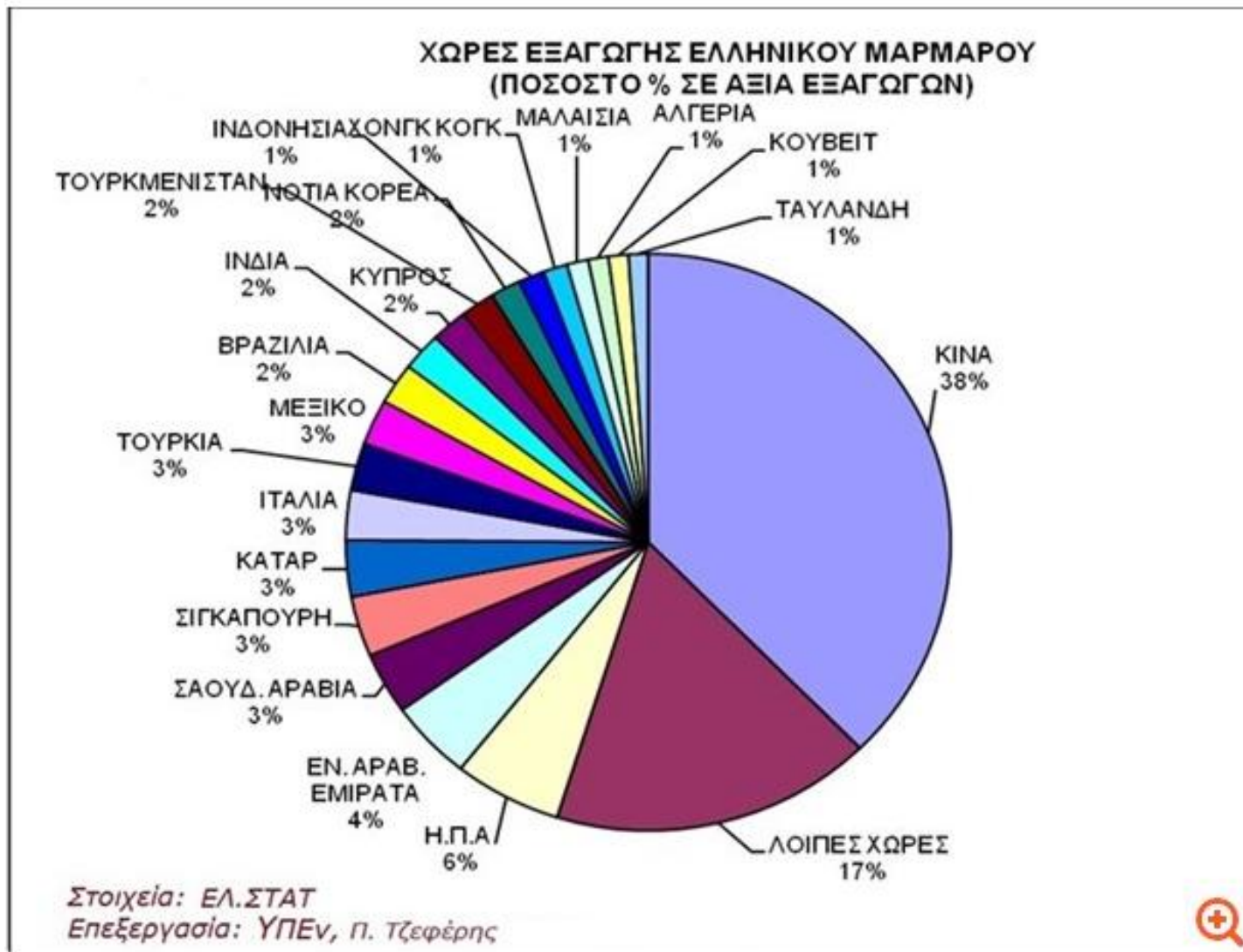
Greece – Marble

ΣΕ ΠΕΙΣΜΑ ΤΩΝ ΧΑΛΕΠΩΝ ΚΑΙΡΩΝ ΤΑ ΕΛΛΗΝΙΚΑ ΜΑΡΜΑΡΑ ΠΑΡΑΜΕΝΟΥΝ ΕΝΑΣ ΤΟΜΕΑΣ ΑΝΑΠΤΥΞΗΣ & ΑΕΙΦΟΡΙΑΣ

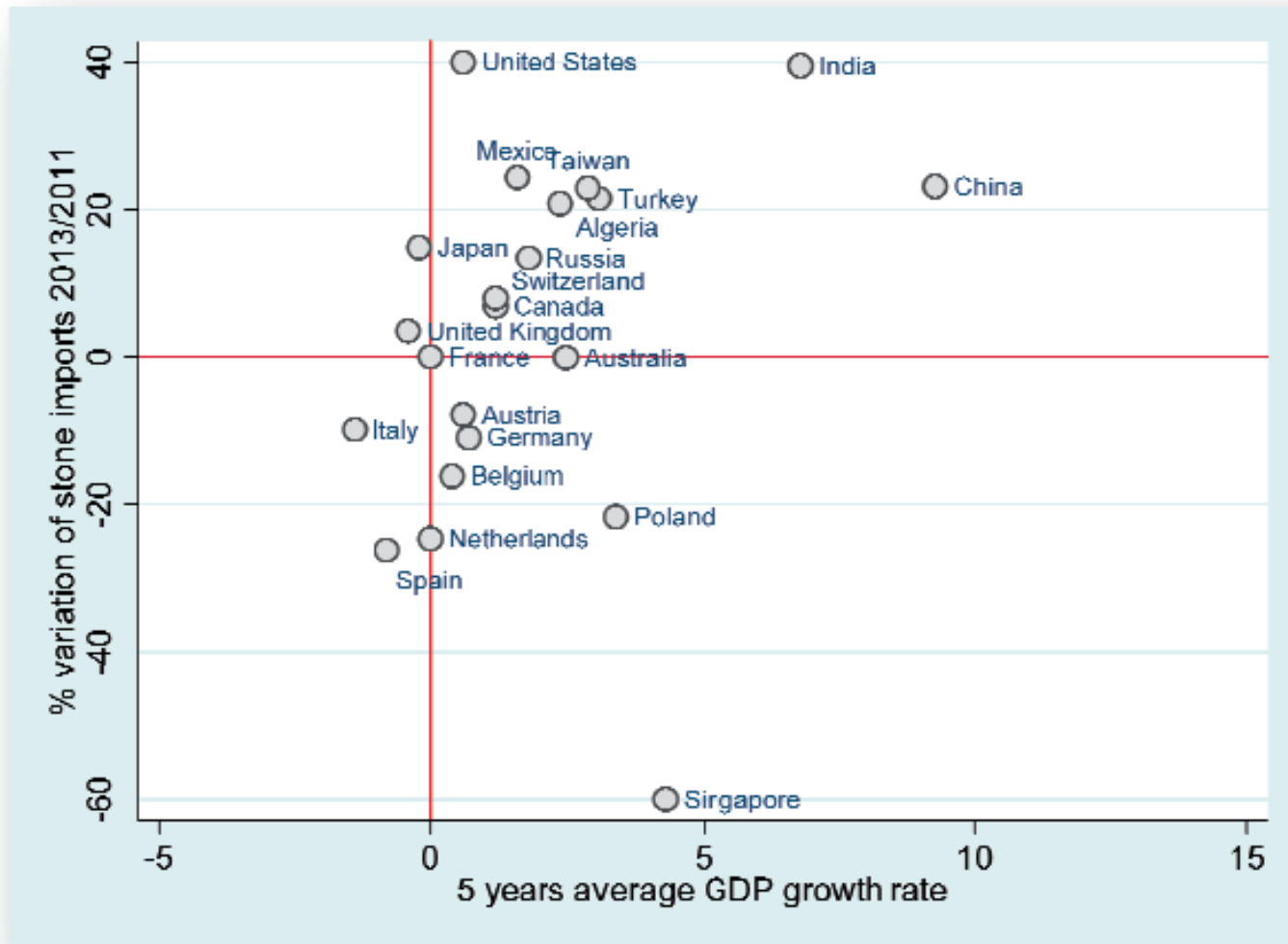


Πηγή: Ελληνικός Ορυκτός Πλούτος επεξεργασία Π. Τζεφερης

ΕΞΑΓΩΓΕΣ ΕΛΛΗΝΙΚΟΥ ΜΑΡΜΑΡΟΥ ΣΕ ΑΞΙΑ ΑΝΑ ΧΩΡΑ ΠΡΩΤΩΝ ΥΛΩΝ (ΟΓΚΩΝ) & ΤΕΛΙΚΩΝ ΠΡΟΙΟΝΤΩΝ



ΜΕΤΑΒΟΛΗ ΑΓΟΡΑΣ ΜΑΡΜΑΡΟΥ ΑΝΑ ΧΩΡΑ ΣΕ ΣΧΕΣΗ ΜΕ ΤΟ ΑΕΠ



Source: GTA, processing IMM

NB: Countries that imported stone in 2013 for over 50 million Euros in value

2011 – 2013: ΠΑΓΚΟΣΜΙΑ ΑΓΟΡΑ ΕΞΑΓΩΓΩΝ
ΔΙΑΚΟΣΜΗΤΙΚΩΝ ΛΙΘΩΝ
ΜΑΡΜΑΡΟΥ & ΓΡΑΝΙΤΗ ΣΕ ΑΞΙΕΣ

World Exports (ml. Euro)				
Type of material	2011	2012	2013	Var 2013/2011
Granite Blocks	1.144,4	1.262,9	1.258,3	9,95%
Marble Blocks	1.429,5	1.695,6	1.912,0	33,75%
Finished granite products	4.653,7	5.399,3	5.842,2	25,54%
Finished marble products	2.886,0	3.406,4	3.680,7	27,54%
Total marble and granite	10.113,6	11.764,2	12.693,2	25,51%

Source: GTA, processing: IMM

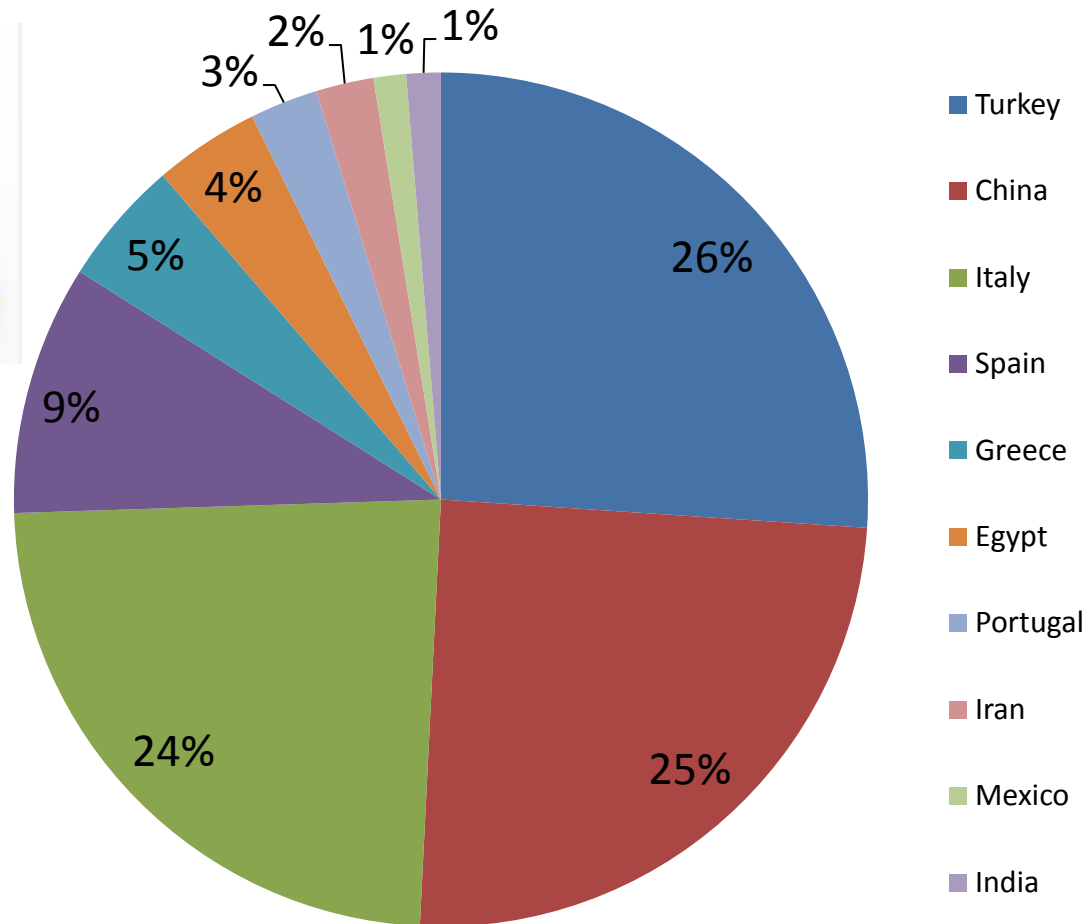
Source: Stone Sector 2014

ΑΥΞΗΣΗ ΕΞΑΓΩΓΩΝ ΜΑΡΜΑΡΟΥ ΠΑΓΚΟΣΜΙΩΣ:

- ΠΡΩΤΩΝ ΥΛΩΝ (ΟΓΚΟΙ) : 33,75%
- ΠΡΟΙΟΝΤΩΝ ΜΑΡΜΑΡΟΥ: 27,54 %

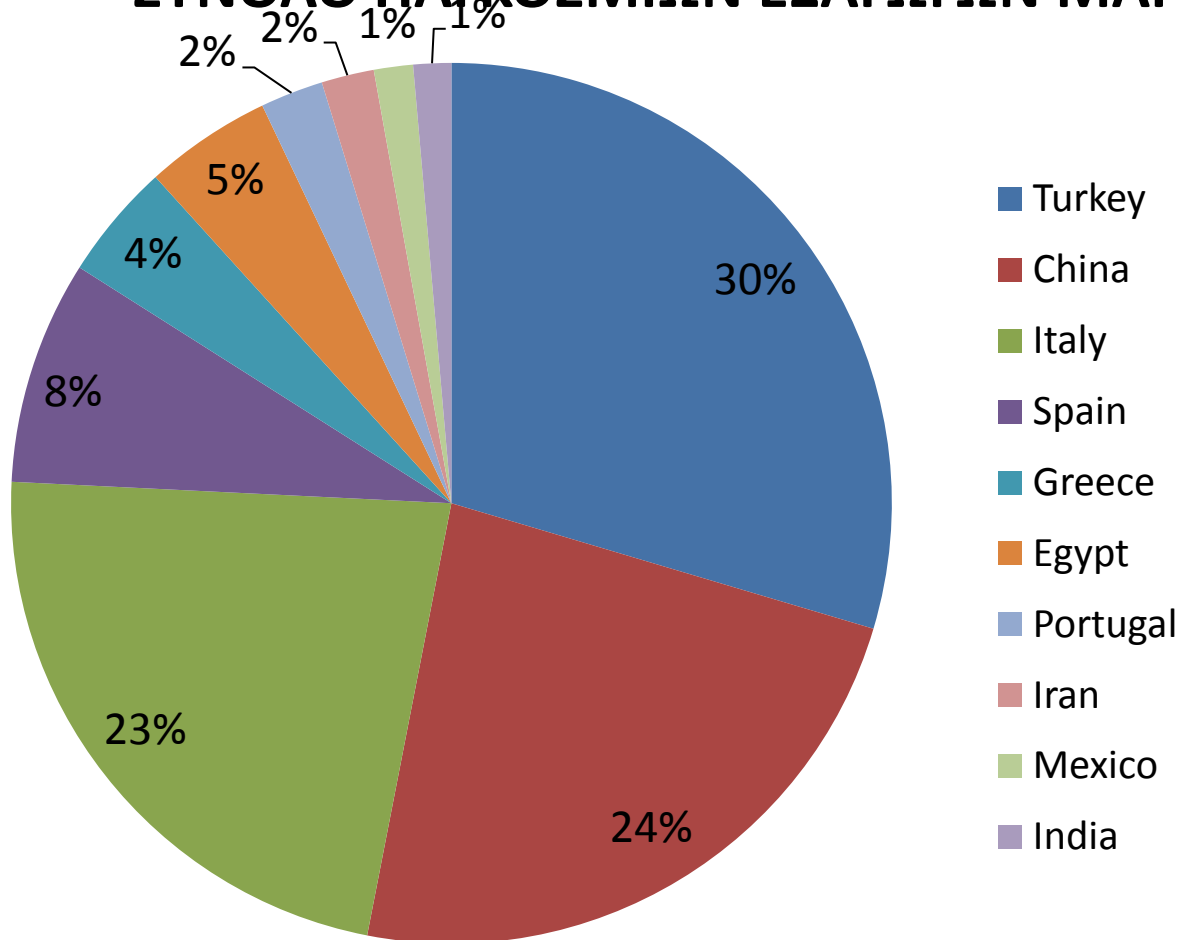
2011: 4,1 ΔΙΣ. ΕΥΡΩ

ΣΥΝΟΛΟ ΠΑΓΚΟΣΜΙΩΝ ΕΞΑΓΩΓΩΝ ΜΑΡΜΑΡΟΥ



2011: ΤΟΥΡΚΙΑ 26%, 1.078 ΔΙΣ, ΚΙΝΑ 25% 1.023 ΔΙΣ.
ΕΛΛΑΔΑ 5% 0.196 ΔΙΣ

2013: 5,4 ΔΙΣ. ΕΥΡΩ ΑΥΞΗΣΗ 30% ΣΕ ΣΧΕΣΗ ΜΕ ΤΟ 2011 ΣΥΝΟΛΟ ΠΑΓΚΟΣΜΙΩΝ ΕΞΑΓΩΓΩΝ ΜΑΡΜΑΡΟΥ

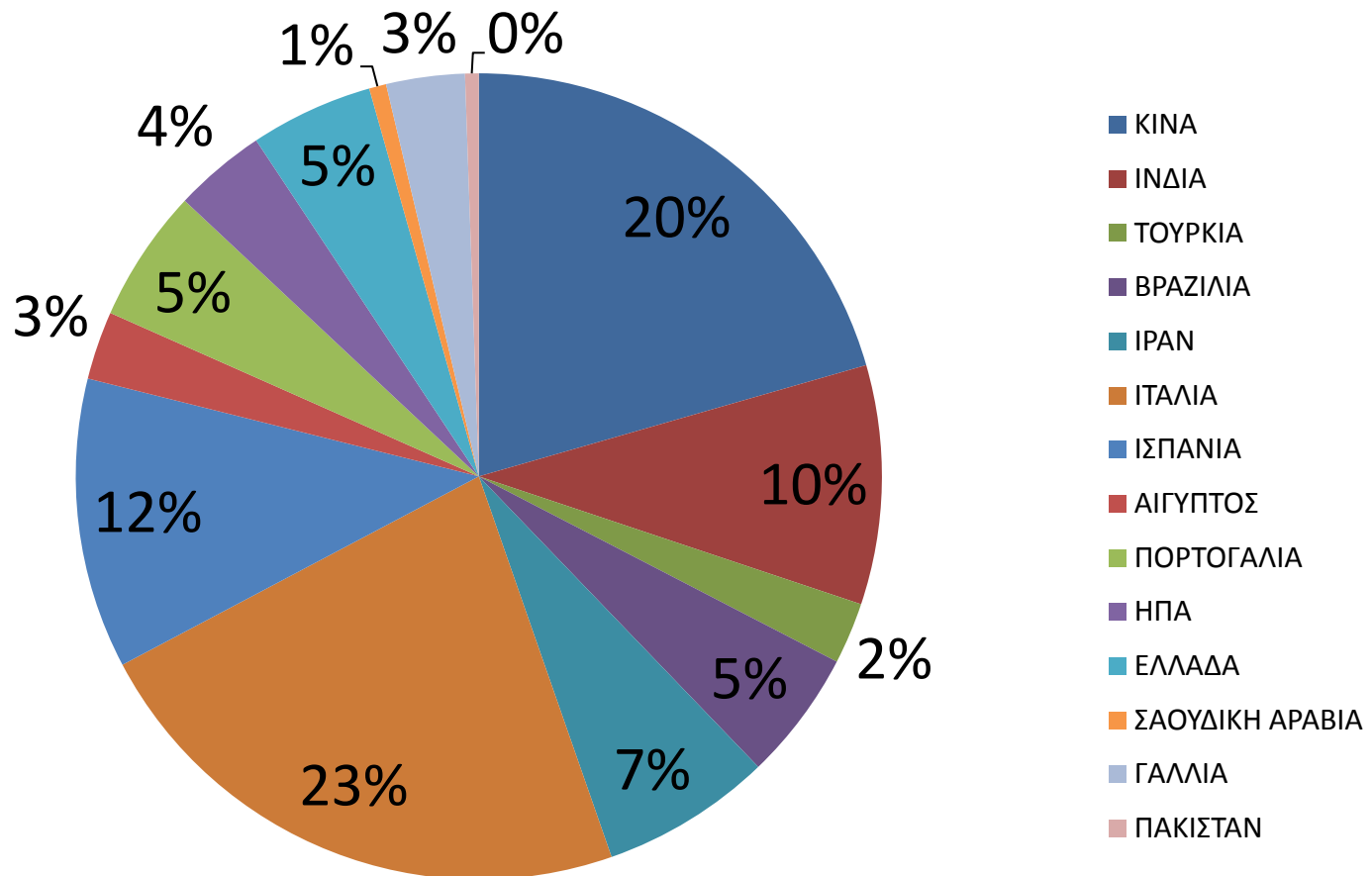


2013: ΤΟΥΡΚΙΑ 30%, 1.6 ΔΙΣ ΑΥΞΗΣΗ 49%, ΚΙΝΑ 24% 1,23ΔΙΣ ΑΥΞΗΣΗ 24%
ΕΛΛΑΔΑ 4%, 0.232 ΔΙΣ, ΑΥΞΗΣΗ 18%

2011-2013: ΕΛΛΗΝΙΚΑ ΜΑΡΜΑΡΑ ΣΥΡΡΙΚΝΩΣΗ ΜΕΡΙΔΙΟΥ ΑΓΟΡΑΣ ΚΑΤ'Α 1%
ΑΠΩΛΕΙΕΣ ΕΣΟΔΩΝ 40 ΕΚΑΤ. ΕΥΡΩ

1996: 45,6 ΕΚΑΤ. ΤΟΝ

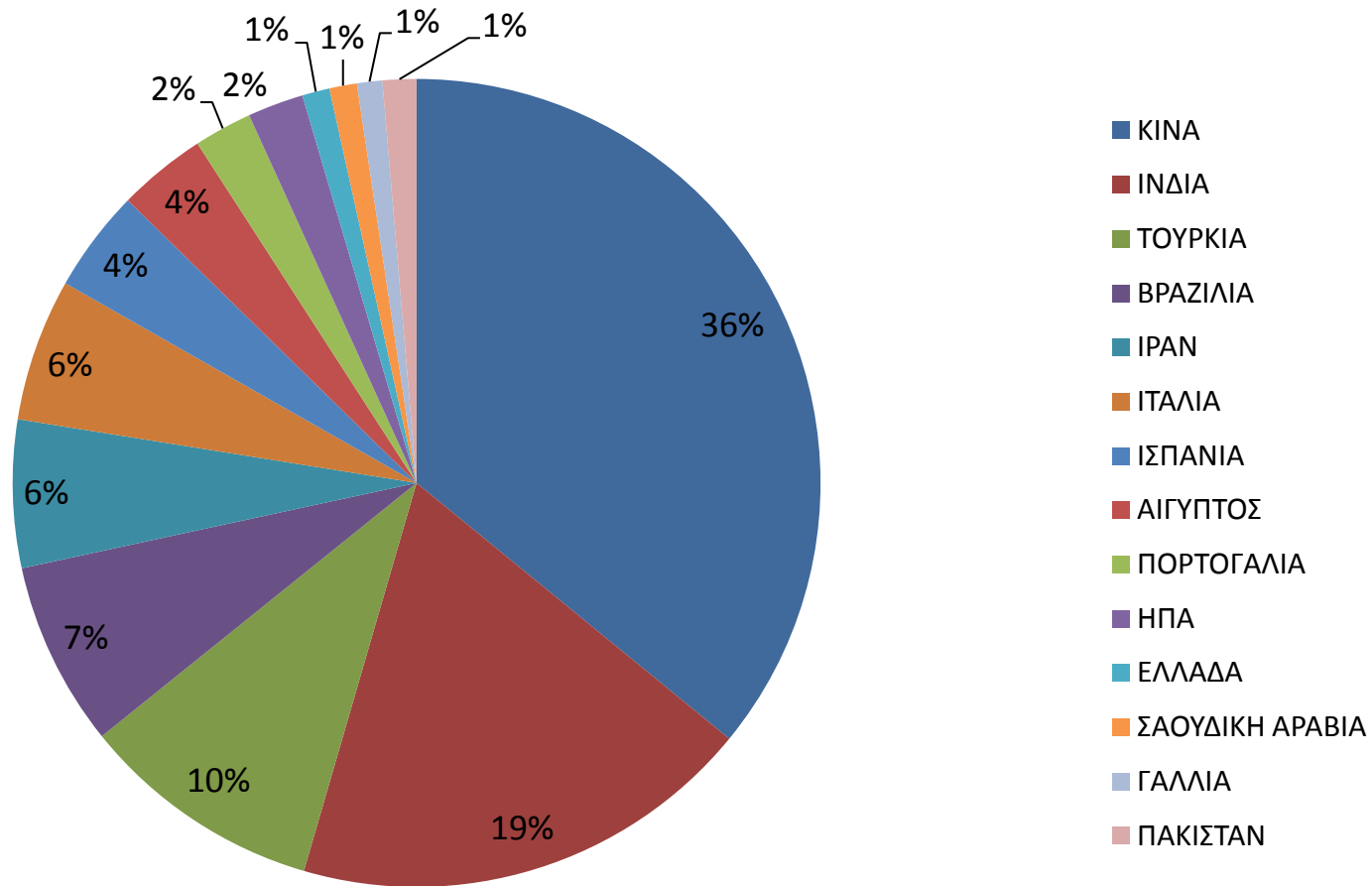
ΠΑΓΚΟΣΜΙΑ ΛΑΤΟΜΙΚΗ ΠΑΡΑΓΩΓΗ ΜΑΡΜΑΡΟΥ ΚΑΙ ΓΡΑΝΙΤΗ



1996 ΜΕΡΙΔΙΑ ΑΓΟΡΑΣ: ΙΤΑΛΙΑ Νο 1: 23% & ΕΛΛΑΔΑ : 5% Ή 1,8 ΕΚ. ΤΟΝ.

Source: XXVI Marble and Stones in the world Report

2014: 136,5 ΕΚΑΤ, ΤΟΝ. (ΑΥΞΗΣΗ 300% ΣΕ ΣΧΕΣΗ ΜΕ ΤΟ 1996) ΠΑΓΚΟΣΜΙΑ ΛΑΤΟΜΙΚΗ ΠΑΡΑΓΩΓΗ ΜΑΡΜΑΡΟΥΚΑΙ ΓΡΑΝΙΤΗ



2014 ΜΕΡΙΔΙΑ ΑΓΟΡΑΣ: ΚΙΝΑ ΝΟ 1: 36%, ΙΤΑΛΙΑ 6%.

ΕΛΛΑΔΑ 1%. ΣΥΡΡΙΚΝΩΣΗ ΜΕΡΙΔΙΟΥ ΑΓΟΡΑΣ ΚΑΤ'Α 4% ΣΕ ΣΧΕΣΗ ΜΕ ΤΟ 1996

ΜΕΙΩΣΗ ΤΗΣ ΛΑΤΟΜΙΚΗΣ ΠΑΡΑΓΩΓΗΣ ΚΑΤ'Α 0.5 ΕΚ. ΤΟΝ ΣΕ 1.3 ΕΚ. ΤΟΝ

ΑΠΩΛΕΙΑ ΜΕΡΙΔΙΟΥ 5.5 ΕΚ. ΤΟΝ.

Source: XXVI Marble and Stones in the world Report

ΣΥΣΧΕΤΙΣΜΟΙ ΔΥΝΑΜΕΩΝ ΣΤΗΝ ΠΑΓΚΟΣΜΙΑ ΑΓΟΡΑ ΜΑΡΜΑΡΟΥ

ΕΛΛΗΝΙΚΟ ΜΑΡΜΑΡΟ ΠΡΟΜΗΘΕΥΤΕΣ

ΑΝΤΑΓΩΝΙΣΤΙΚΟ
ΠΡΟΙΟΝ


ΠΩΛΗΣΗ ΤΟΥ
ΣΥΝΟΛΟΥ
ΤΗΣ ΠΑΡΑΓΩΓΗΣ

ΑΥΞΗΣΗ ΤΙΜΩΝ &
ΚΥΚΛΟΥ ΕΡΓΑΣΙΩΝ

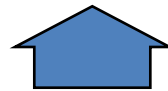
ΑΥΞΗΜΕΝΗ
ΔΙΑΠΡΑΓΜΑΤΕΥΤΙΚΗ
ΙΣΧΥΣ
ΕΥΦΟΡΙΑ

ΜΕΙΩΣΗ ΜΕΡΙΔΙΟΥ
ΑΓΟΡΑΣ

ΔΥΝΑΤΟΤΗΤΑ
ΕΙΣΟΔΟΥ ΝΕΩΝ
ΠΡΟΙΟΝΤΩΝ
ΜΑΡΜΑΡΟΥ



ΠΑΓΚΟΣΜΙΑ ΑΓΟΡΑ
ΜΑΡΜΑΡΩΝ
ΙΣΧΥΡΗ ΖΗΤΗΣΗ
ΥΨΗΛΕΣ ΤΙΜΕΣ



ΔΥΝΑΤΟΤΗΤΑ ΕΙΣΟΔΟΥ
ΥΠΟΚΑΤΑΣΤΑΤΩΝ
ΤΕΧΝΗΤΟ
ΜΑΡΜΑΡΟ

ΑΓΟΡΑΣΤΕΣ

ΜΕΙΩΜΕΝΗ
ΔΙΑΠΡΑΓΜΑΤΕΥΤΙΚΗ
ΙΣΧΥΣ

ΑΝΗΣΥΧΙΑ
ΑΝΑΖΗΤΗΣΗ
ΝΕΩΝ
ΠΗΓΩΝ ΠΡΩΤΩΝ
ΥΛΩΝ

Source: Michael E. Porter
"Forces Governing Competition
in Industry"
Harvard Business Review, Mar.-
Apr. 1979

ΘΑ ΣΥΝΕΧΙΣΟΥΝ ΝΑ ΕΙΝΑΙ ΤΑ ΕΛΛΗΝΙΚΑ ΜΑΡΜΑΡΑ ΕΝΑΣ ΑΝΑΠΤΥΞΙΑΚΟΣ ΤΟΜΕΑΣ

ΜΕ Α ΚΕΦΑΛΑΙΟ ; (Αρθρο Π. Τζεφερης capital.gr 22/05/2016)

- ΑΥΞΗΣΗ ΤΗΣ ΑΞΙΑΣ ΤΩΝ ΕΞΑΓΩΓΩΝ ΜΕ ΠΑΡΑΛΛΗΛΗ ΟΜΩΣ ΜΕΙΩΣΗ ΤΟΥ ΜΕΡΙΔΙΟΥ ΑΓΟΡΑΣ, ΣΕ ΑΞΙΕΣ & ΠΟΣΟΤΗΤΕΣ.

- ΕΠΙΠΤΩΣΕΙΣ :

- ΤΗΝ ΑΠΩΛΕΙΑ ΕΣΟΔΩΝ 40 ΕΚΑΤ. ΕΥΡΩ 2011 – 2013

- ΤΗΝ ΕΙΣΟΔΟ ΝΕΩΝ ΠΡΟΙΟΝΤΩΝ ΜΑΡΜΑΡΟΥ & ΥΠΟΚΑΤΑΣΤΑΤΩΝ



ΓΙΑΤΙ ΤΟ ΜΕΡΙΔΙΟ ΑΓΟΡΑΣ ΤΩΝ ΕΛΛΗΝΙΚΩΝ ΜΑΡΜΑΡΩΝ
ΣΤΟΝ ΠΑΓΚΟΣΜΙΟ ΧΑΡΤΗ ΜΕΙΩΝΕΤΑΙ
ΑΦΟΥ:

- 1) Η ΧΩΡΑ ΔΙΑΘΕΤΕΙ ΑΝΕΞΑΝΤΛΗΤΑ ΚΟΙΤΑΣΜΑΤΑ ΠΡΩΤΗΣ ΥΛΗΣ (Ορυκτός Πλούτος)
- 2) ΟΙ ΕΛΛΗΝΙΚΕΣ ΕΤΑΡΙΕΣ ΔΙΑΘΕΤΟΥΝ ΥΨΗΛΟ ΕΠΙΠΕΔΟ ΤΕΧΝΟΓΝΩΣΙΑΣ ΣΤΗΝ ΕΞΟΡΥΞΗ, ΕΠΕΞΕΡΓΑΣΙΑ, MARKETING
- 3) ΤΙΣ ΠΤΑΙΕΙ ; ...



ΠΑΓΚΟΣΜΙΑ ΑΓΟΡΑ ΛΕΥΚΩΝ ΜΑΡΜΑΡΩΝ ΑΣ ΜΑΘΟΥΜΕ ΑΠΟ ΤΟΝ ΑΝΤΑΓΩΝΙΣΜΟ

Filter By Types [\(View All\)](#)
Marble

Filter By Colors [\(View All\)](#)
White

Place of Origin

-  Italy (181)
-  Greece (161)
-  Turkey (125)
-  China (90)
-  Brazil (55)
-  India (54)
-  Portugal (46)
-  Spain (24)
-  USA (19)
-  Namibia (18)
-  Viet Nam (16)
-  Macedonia (13)
-  Iran (12)
-  Malaysia (9)
-  Indonesia (8)

Other Countries:

ΠΑΓΚΟΣΜΙΩΣ ΕΙΝΑΙ ΚΑΤΑΧΩΡΗΜΕΝΟΙ 831
ΕΜΠΟΡΙΚΕΣ ΟΝΟΜΑΣΙΕΣ ΛΕΥΚΩΝ ΜΑΡΜΑΡΩΝ
ΕΚ ΤΩΝ ΟΠΟΙΩΝ ΟΙ 161 ΕΙΝΑΙ ΕΛΛΗΝΙΚΕΣ.

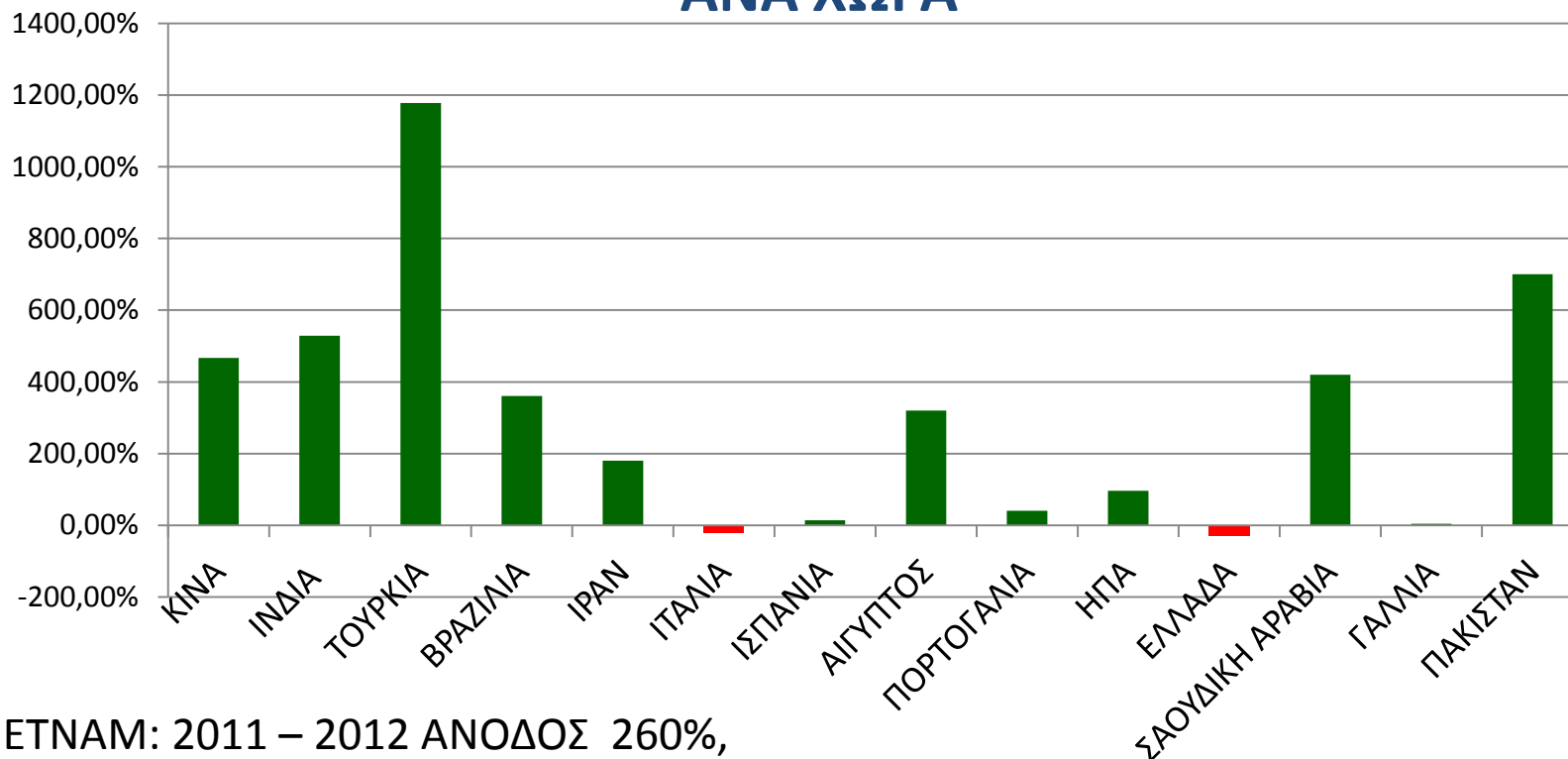
ΚΥΡΙΟΤΕΡΟΙ ΑΝΤΑΓΩΝΙΣΤΕΣ

- **ΙΤΑΛΙΑ (181)**
- **ΤΟΥΡΚΙΑ (125)**
- **ΚΙΝΑ (90)**
- **ΙΝΔΙΑ (54)**
- **ΒΙΕΤΝΑΜ (16)**

ΠΗΓΗ: stonecontact.com

- **ΤΕΧΝΙΤΟ ΜΑΡΜΑΡΟ**

1996 – 2014: ΡΥΘΜΟΣ ΑΥΞΗΣΗΣ ΛΑΤΟΜΙΚΗΣ ΠΑΡΑΓΩΓΗΣ ΑΝΑ ΧΩΡΑ



- VIETNAM: 2011 – 2012 ΑΝΟΔΟΣ 260%,

- ΤΕΧΝΗΤΟ ΜΑΡΜΑΡΟ: 8,3% ΤΟ ΧΡΟΝΟ

2016: ΕΚΤΙΜΗΣΗ 263 ΕΚ. ΤΕΤ. ΜΕΤ 86% ΤΗΣ ΑΓΟΡΑΣ ΠΑΓΚΩΝ ΓΙΑ ΜΠΑΝΙΑ & ΚΟΥΖΙΝΕΣ

VIETNAM



ΠΕΡΙΟΧΗ Luc Yen: ΔΙΑΠΙΣΤΩΜΕΝΑ ΚΟΙΤΑΣΜΑΤΑ ΛΕΥΚΟΥ ΜΑΡΜΑΡΟΥ 1,1 ΔΙΣ. ΚΥΒ. ΜΕΤ.

2009 – 2010: ΕΝΑΡΞΗ ΛΑΤΟΜΙΚΗΣ ΠΑΡΑΓΩΓΗΣ ΑΠΌ ΙΝΔΙΚΕΣ ΚΑΙ ΑΜΕΡΙΚΑΝΙΚΕΣ ΕΤΑΙΡΙΕΣ

2010 – 2012, 22 ΝΕΕΣ ΛΑΤΟΜΙΚΕΣ ΑΔΕΙΕΣ ΜΕ ΜΕΣΗ ΕΚΤΑΣΗ 400 – 500 ΣΤΡΕΜΜΑΤΑ
7 ΑΔΕΙΕΣ ΕΞΟΡΥΞΗΣ & ΕΠΕΞΕΡΓΑΣΙΑΣ, 50 ΕΚΑΤ. ΕΥΡΩ ΑΜΕΣΕΣ ΕΠΕΝΔΥΣΕΙΣ.

Year	Block (m ³)	Slab (m ²)	Chip stone for power (m ³)
2011	10,500	192,000	120,000
2012	20,000	200,000	50,000

ΣΗΜΕΡΑ Η ΠΑΡΑΓΩΓΗ ΤΟΥ ΛΕΥΚΟΥ ΜΑΡΜΑΡΟΥ ΒΙΕΤΝΑΜ

ΕΚΤΙΜΑΤΑΙ ΣΕ 50.000 ΚΥΒ. ΜΕΤΡΑ / ΕΤΟΣ

Source: White Marble Association of LucYen

ΤΟΥΡΚΙΑ ΛΑΤΟΜΙΚΗ ΠΑΡΑΓΩΓΗ

1996: 0,9 ΕΚ. ΤΟΝ 2014: 11,5 ΕΚ. ΤΟΝ



Η ΤΟΥΡΚΙΑ ΕΚΤΙΜΑΤΑΙ ΚΑΤΕΧΕΙ ΤΟ 35% - 40% ΤΩΝ ΠΑΓΚΟΣΜΙΩΝ ΑΠΟΘΕΜΑΤΩΝ ΜΑΡΜΑΡΟΥ

- ΤΗΝ ΤΕΛΕΥΤΑΙΑ 10ΕΤΙΑ ΔΟΘΗΚΑΝ ΠΑΝΩ ΑΠΌ 1000 ΝΕΕΣ ΛΑΤΟΜΙΚΕΣ ΑΔΕΙΕΣ
- ΛΕΙΤΟΥΡΓΟΥΝ 1500 ΛΑΤΟΜΕΙΑ
- 2000 ΒΙΟΜΗΧΑΝΙΕΣ & 9000 ΒΙΟΤΕΧΝΙΕΣ

- ΑΞΙΑ ΕΞΑΓΩΓΩΝ ΜΑΡΜΑΡΟΥ & ΓΡΑΝΙΤΗ 2 ΔΙΣ. ΕΥΡΩ.
- ΤΟ 50% ΤΗΣ ΑΞΙΑΣ ΕΪΝΑΙ ΕΞΑΓΩΓΕΣ ΟΓΚΩΝ ΜΕ ΚΥΡΙΟ ΣΥΝΕΡΓΑΤΗ ΤΗΝ ΚΙΝΑ 44%

Source: Natural stones industry report 2014 Turkey Republic Ministry of Economy

KINA The leader



1996 : 7,5 ΕΚ. ΤΟΝ ΜΑΡΜΑΡΟΥ & ΓΡΑΝΙΤΗ,
2014 : 42,4 ΕΚΑΤ. ΤΟΝ 36% ΤΗΣ ΠΑΓΚΟΣΜΙΑΣ ΠΑΡΑΓΩΓΗΣ

ΕΚΤΙΜΩΜΕΝΑ ΑΠΟΘΕΜΑΤΑ ΜΑΡΜΑΡΟΥ 20 ΔΙΣ. ΤΟΝ
5% ΤΩΝ ΑΠΟΘΕΜΑΤΩΝ ΕΙΝΑΙ ΕΚΜΕΤΑΛΛΕΥΟΝΤΑΙ ΕΠΙ ΤΟ ΠΑΡΟΝΤΟΣ

ΤΑ ΤΕΛΕΥΤΑΙΑ ΧΡΟΝΙΑ ΠΡΟΤΕΡΑΙΟΤΗΤΑ ΔΙΝΕΤΑΙ ΣΤΗΝ ΕΞΟΡΥΞΗ ΛΕΥΚΩΝ ΜΑΡΜΑΡΩΝ
ΛΟΓΩ ΤΗΣ ΣΥΜΠΑΓΟΥΣ ΖΗΤΗΣΗΣ (Shu White, Shu King White, snow white ...)

ΔΥΣΤΥΧΩΣ ΔΕΝ ΥΠΑΡΧΟΥΝ ΑΚΡΙΒΗ ΣΤΟΙΧΕΙΑ ΓΙΑ ΤΙΣ ΛΑΤΟΜΙΚΕΣ ΕΚΜΕΤΑΛΛΕΥΣΕΙΣ

ΣΥΜΠΕΡΑΣΜΑΤΑ

- ΟΙ ΗΓΕΤΙΔΕΣ ΧΩΡΕΣ ΣΤΗΝ ΑΓΟΡΑ ΤΩΝ ΜΑΡΜΑΡΩΝ ΚΑΙ ΠΕΛΑΤΕΣ ΜΑΣ ΓΙΑ ΝΑ ΑΝΤΙΜΕΤΩΠΙΣΟΥΝ ΤΗ ΑΥΞΗΜΕΝΗ ΖΗΤΗΣΗ ΑΝΑΠΤΥΣΣΟΥΝ ΜΕ ΕΝΤΟΝΟ ΡΥΘΜΟ ΛΑΤΟΜΙΚΕΣ ΕΚΜΕΤΑΛΛΕΥΣΕΙΣ (ΚΙΝΑ ΙΝΔΙΑ ΤΟΥΡΚΙΑ)
- ΕΙΣΟΔΟΣ ΣΤΗΝ ΑΓΟΡΑ ΝΕΩΝ ΠΡΟΙΝΤΩΝ ΑΠΟ ΒΙΕΤΝΑΜ ΚΑΙ ΣΥΝΤΟΜΑ ΑΠ'Ο ΙΡΑΝ ΚΑΙ ΧΩΡΕΣ ΤΗΣ ΑΦΡΙΚΗΣ.
- ΣΕ ΑΝΤΙΘΕΣΗ ΜΕ ΤΗΝ ΑΓΟΡΑ ΠΟΥ ΙΣΧΥΡΟΠΟΙΕΙ ΤΗ ΘΕΣΗ ΤΗΣ ΑΥΞΑΝΟΝΤΑΣ ΤΗ ΤΗ ΛΑΤΟΜΙΚΗ ΠΑΡΑΓΩΓΗ:
 - ΤΑ ΕΛΛΗΝΙΚΑ ΛΑΤΟΜΕΙΑ ΓΗΡΑΣΚΟΥΝ ΚΑΙ Η ΠΑΡΑΓΩΓΗ ΤΟΥΣ ΦΘΙΝΕΙ
 - Ο ΡΥΘΜΟΣ ΑΝΑΠΤΥΞΗΣ ΝΕΩΝ ΕΪΝΑΙ ΜΗΔΑΜΙΝΟΣ (ΠΕΡΙΠΟΥ 3 ΑΔΕΙΕΣ ΧΡΟΝΟ ΤΗΝ ΤΕΛΕΥΤΑΙΑ 5ΕΤΙΑ



ΠΡΟΟΠΤΙΚΕΣ

ΕΊΝΑΙ ΟΛΕΘΡΙΟ ΝΑ ΠΙΣΤΕΥΟΥΜΕ ΌΤΙ ΤΟ ΕΛΛΗΝΙΚΟ ΛΕΥΚΟ
ΜΑΡΜΑΡΟ ΕΙΝΑΙ ΜΟΝΑΔΙΚΟ

ΑΝ Η ΥΦΙΣΤΑΜΕΝΗ ΚΑΤΑΣΤΑΣΗ ΣΥΝΕΧΙΣΤΕΙ ΩΣ ΕΧΕΙ
ΜΕ ΜΗΔΕΝΙΚΗ ΑΝΑΠΤΥΞΗ ΝΕΩΝ ΛΑΤΟΜΕΙΩΝ ,
ΣΕ ΜΙΑ 10ΕΤΙΑ

Ο ΚΛΑΔΟΣ ΤΗΣ ΕΛΛΗΝΙΚΗΣ ΒΙΟΜΗΧΑΝΙΑΣ ΜΑΡΜΑΡΟΥ
ΠΡΑΚΤΙΚΑ ΘΑ ΕΧΕΙ ΕΞΑΦΑΝΙΣΤΕΙ
ΑΚΟΛΟΥΘΩΝΤΑΣ ΤΗΝ ΠΟΡΕΙΑ ΑΛΛΩΝ ΚΛΑΔΩΝ ΣΤΗΝ
ΕΛΛΑΔΑ ΚΑΙ ΕΥΡΩΠΗ ΠΟΥ ΠΡΑΚΤΙΚΑ ΕΣΒΗΣΑΝ
(ΧΑΛΥΒΑΣ, ...)

ΤΟΤΕ ΘΑ ΘΑΥΜΑΖΟΥΜΕ ΤΑ ΕΛΛΗΝΙΚΑ ΜΑΡΜΑΡΑ
ΜΟΝΟ ΣΤΑ ΜΟΥΣΕΙΑ

**2011 – 2013: ΠΑΓΚΟΣΜΙΑ ΑΓΟΡΑ ΜΑΡΜΑΡΟΥ ΕΞΑΓΩΓΕΣ ΣΕ ΑΞΙΕΣ
ΠΡΩΤΩΝ ΥΛΩΝ (ΟΓΚΩΝ) & ΤΕΛΙΚΩΝ ΠΡΟΙΟΝΤΩΝ ΑΝΑ ΧΩΡΑ**

MARBLE: First 10 countries

Exports (millions of Euro)

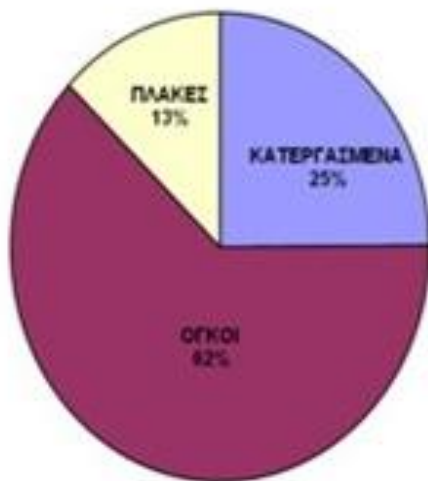
Countries	2011	2012	2013	% var 2013/2011
Turkey	1.078,5	1.379,9	1.606,9	49,00%
China	1.023,6	1.175,8	1.273,7	24,43%
Italy	981,2	1.120,3	1.232,9	25,65%
Spain	391,8	431,4	446,0	13,85%
Greece	196,4	212,7	232,4	18,30%
Egypt	165,9	253,1	ND	ND
Portugal	106,5	114,1	125,4	17,82%
Iran	90,2	99,8	104,8	16,17%
Mexico	50,9	57,5	77,9	53,16%
India	53,9	73,7	74,5	38,19%

Source: Stone Sector 2014

ΑΥΞΗΣΗ ΕΛΛΗΝΙΚΩΝ ΕΞΑΓΩΓΩΝ ΜΑΡΜΑΡΟΥ ΚΑΤΑ 13,85%

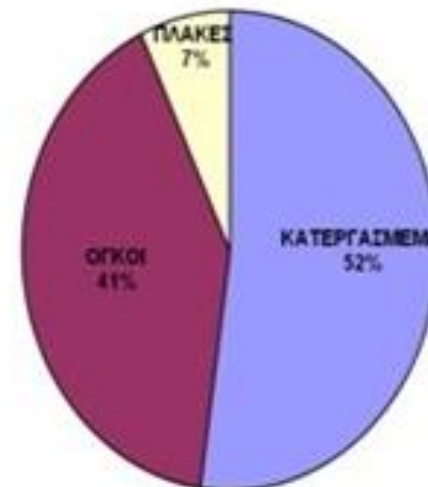
ΕΞΑΓΩΓΕΣ ΕΛΛΗΝΙΚΟΥ ΜΑΡΜΑΡΟΥ ΑΝΑ ΕΙΔΟΣ ΠΡΟΙΟΝΤΩΝ ΠΡΩΤΩΝ ΥΛΩΝ (ΟΓΚΩΝ) & ΤΕΛΙΚΩΝ ΠΡΟΙΟΝΤΩΝ

ΣΥΝΘΕΣΗ ΕΞΑΓΩΓΩΝ ΜΑΡΜΑΡΩΝ ΣΕ ΠΟΣΟΤΗΤΑ
ΣΤΟΙΧΕΙΑ 2014



Στοιχεία 2014, ΕΛΣΤΑΤ, Π. Τζεφέρης

ΣΥΝΘΕΣΗ ΕΞΑΓΩΓΩΝ ΜΑΡΜΑΡΩΝ ΣΕ ΑΞΙΑ
ΣΤΟΙΧΕΙΑ 2014



Οι χώρες ΠΡΟΟΡΙΣΜΟΥ ανάλογα με τους επιβαλλόμενους δασμούς (ΚΙΝΑ) ευνοούν την εισαγωγή πρώτων υλών ή τελικών προϊόντων συνεπώς οι Ελληνικές εταιρίες προσαρμόζουν αντίστοιχα την στρατηγική τους.