



# **ΘΕΣΜΙΚΟ ΠΛΑΙΣΙΟ & ΣΤΟΙΧΕΙΑ ΛΑΤΟΜΕΙΩΝ ΜΑΡΜΑΡΩΝ**

ΓΕΝΙΚΗ Δ/ΝΣΗ ΟΡΥΚΤΩΝ ΠΡΩΤΩΝ ΥΛΩΝ  
Δ/ΝΣΗ ΛΑΤΟΜΕΙΩΝ ΜΑΡΜΑΡΩΝ & ΑΔΡΑΝΩΝ ΥΛΙΚΩΝ

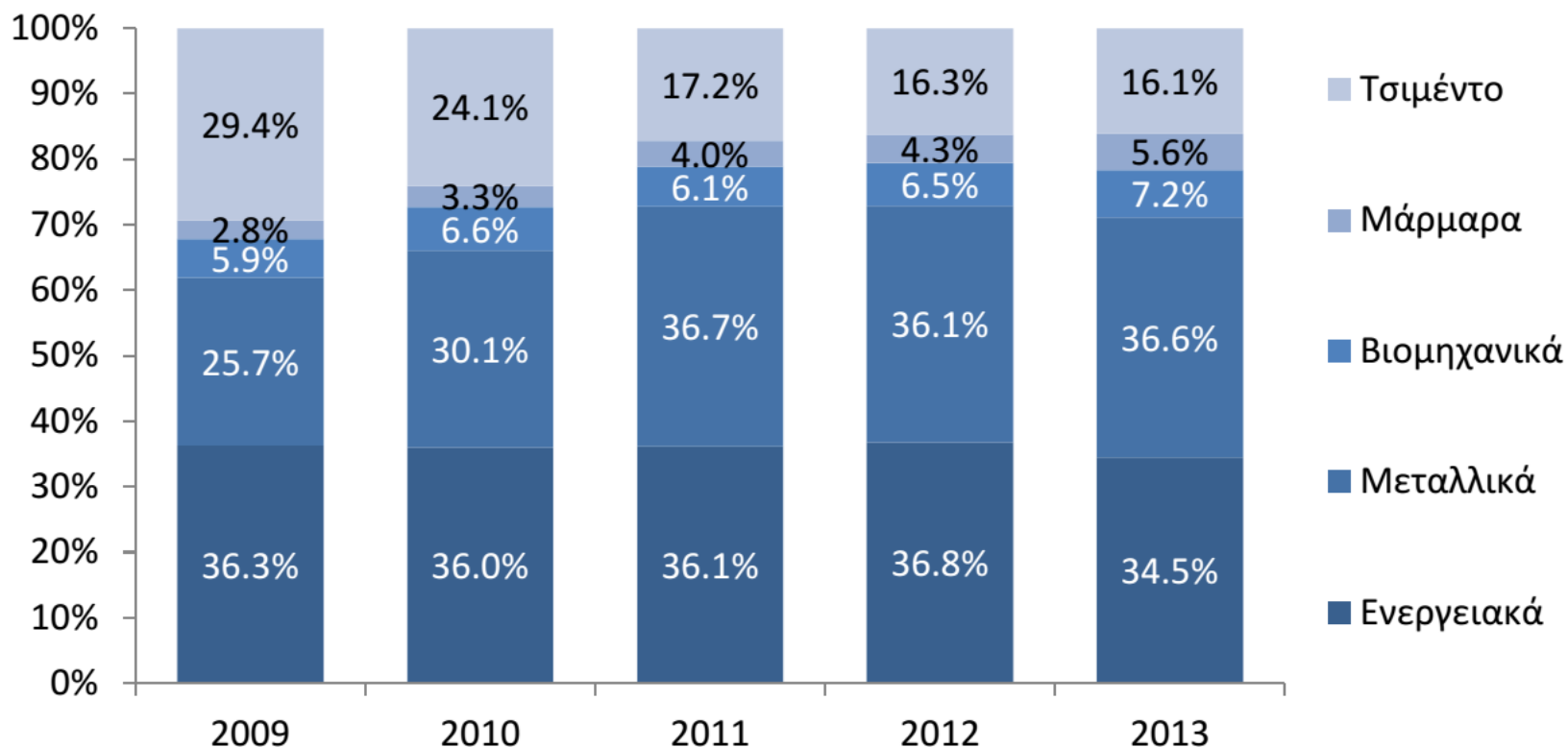
*Μ. Λάμπου*

**ΕΛΛΗΝΙΚΟ ΜΑΡΜΑΡΟ: ΑΝΑΠΤΥΞΗ-ΕΞΩΣΤΡΕΦΕΙΑ-ΠΟΛΙΤΙΣΜΟΣ**

**27-28 Μαΐου 2016**

**ΔΡΑΜΑ**

# ΚΑΤΑΝΟΜΗ ΟΠΥ // ΑΞΙΑ ΠΩΛΗΣΕΩΝ



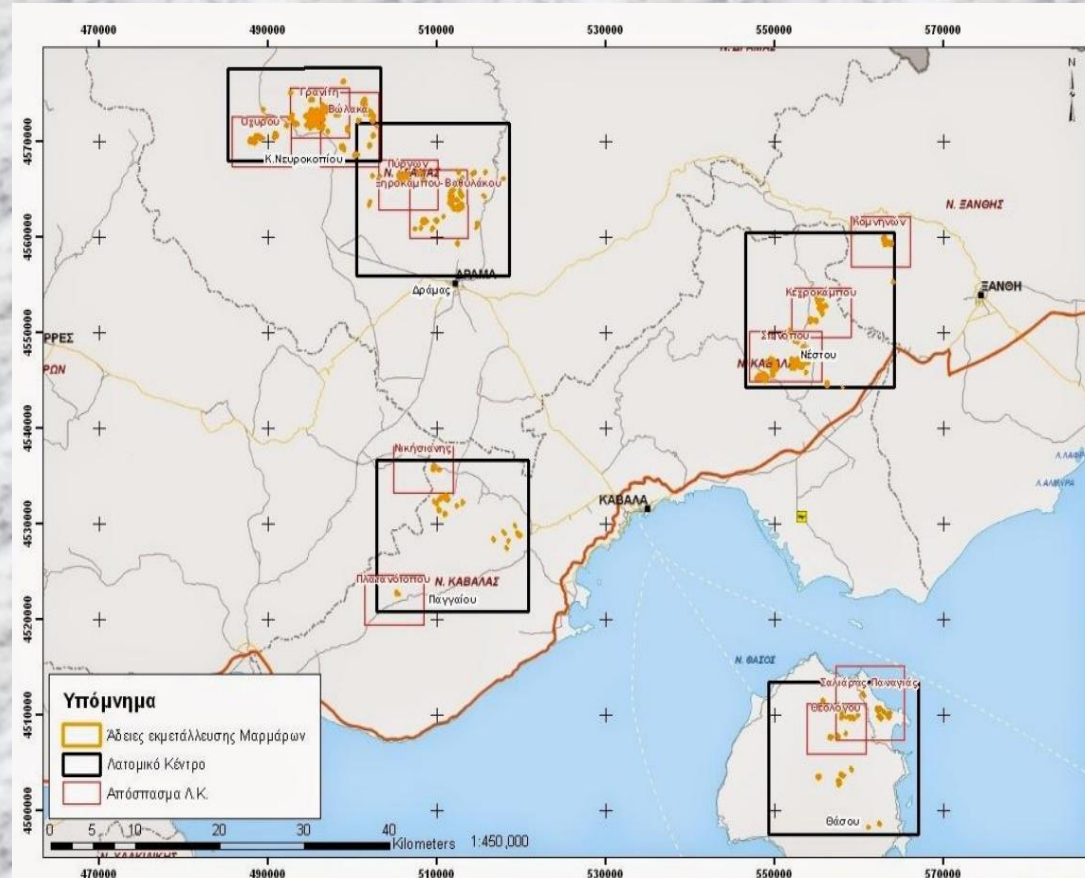
Πηγή: ΣΜΕ, ΔΕΗ – Ετήσιοι Απολογισμοί, Eurostat, **Επεξεργασία στοιχείων: IOBE**

**Σημ.:** Λόγω έλλειψης στοιχείων, δεν περιλαμβάνονται οι πωλήσεις αδρανών.

# ΛΑΤΟΜΙΚΑ ΚΕΝΤΡΑ ΜΑΡΜΑΡΟΥ

## ΠΕΡ. ΑΝΑΤ. ΜΑΚΕΔΟΝΙΑΣ - ΘΡΑΚΗΣ

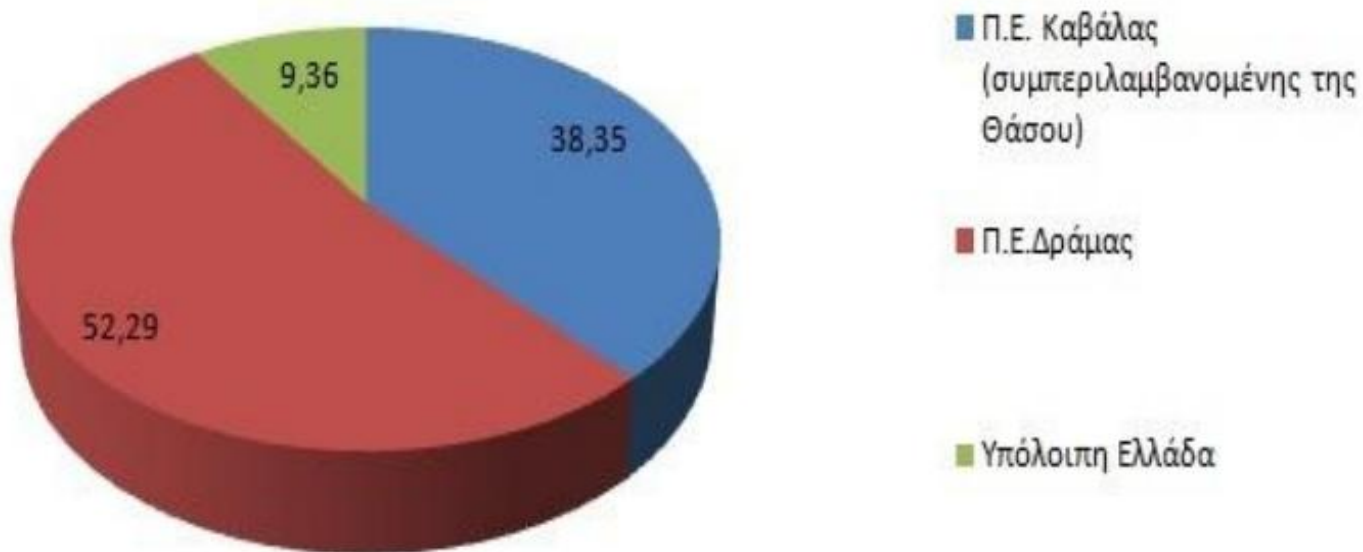
- 200 άδειες εκμετάλλευσης
- > 135 ενεργά λατομεία
- > 90% της παραγωγής ογκομαρμάρων
- > 40 εμπορικοί τύποι
- ~2500 εργαζόμενοι



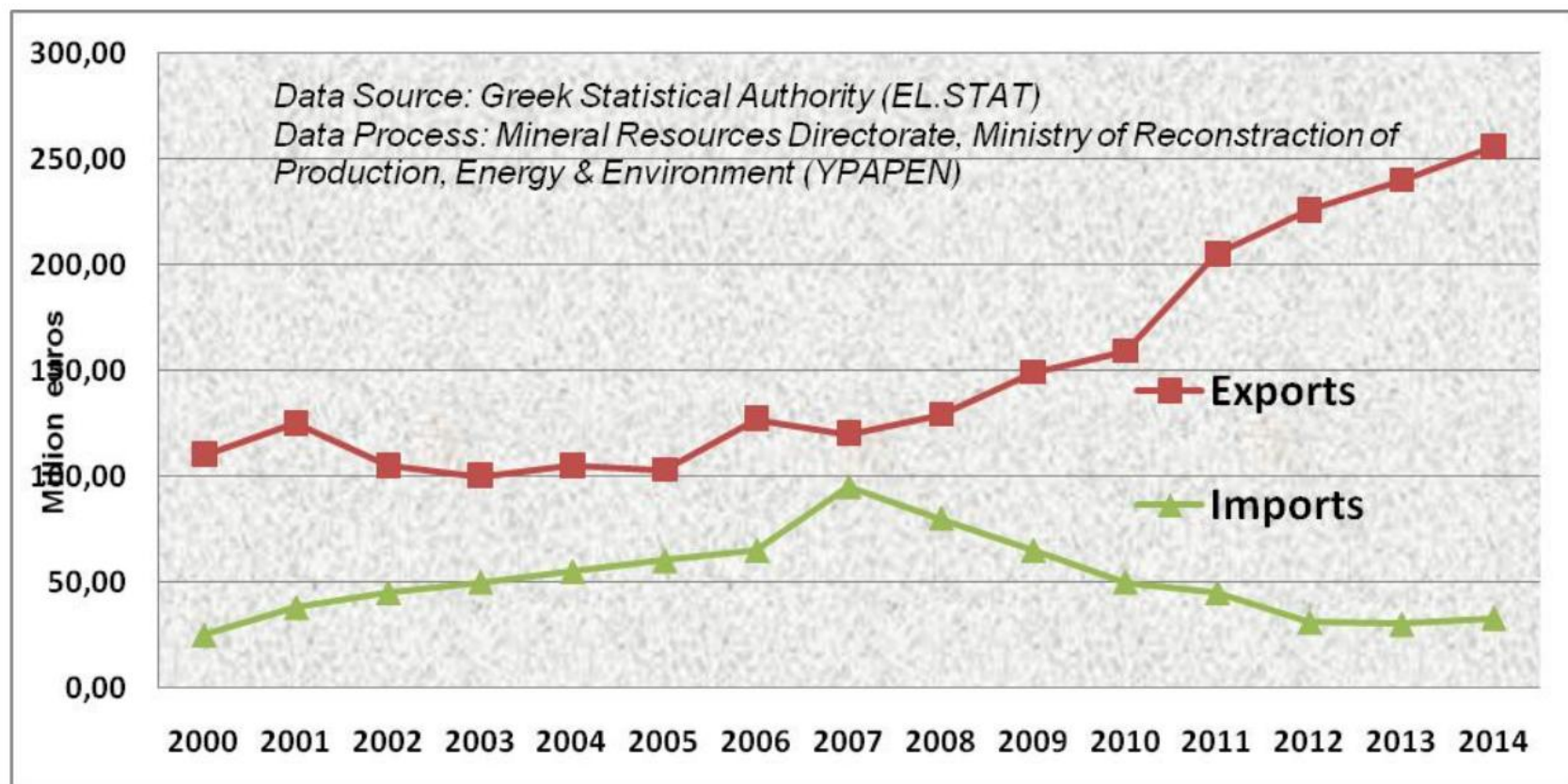
πηγή: ΥΠΕΝ

# ΚΑΤΑΝΟΜΗ ΣΥΝΟΛΙΚΗΣ ΠΑΡΑΓΩΓΗΣ

Παραγωγή Ογκομαρμάρων (%) σε κ.μ. [2013-2014]

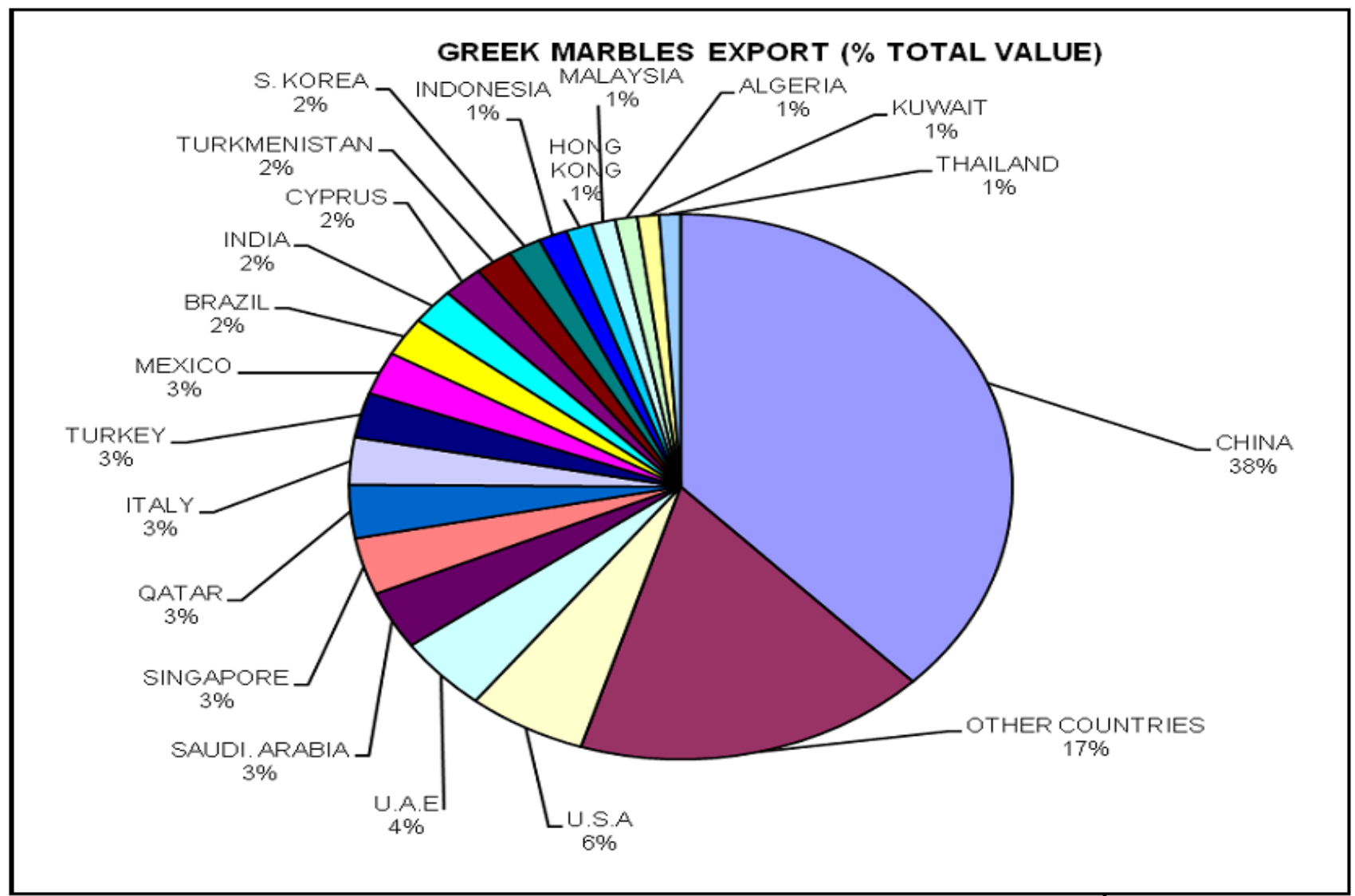


# ΕΞΑΓΩΓΕΣ-ΕΙΣΑΓΩΓΕΣ ΜΑΡΜΑΡΟΥ





# ΧΩΡΕΣ ΕΞΑΓΩΓΗΣ ΕΛΛΗΝΙΚΟΥ ΜΑΡΜΑΡΟΥ (% ΑΞΙΑΣ ΕΞΑΓΩΓΩΝ)



# 2015 YEAR-END IMPORT STATISTICS

2015 | Imports to the U.S. *Customers value in dollars does not include insurance or freight*

πηγή: [www.stoneworld.com](http://www.stoneworld.com)

COUNTRY	GRANITE		MARBLE*		SLATE**	OTHER***	
	U.S. \$	TONS	U.S. \$	TONS	U.S. \$	U.S. \$	TONS
ARAB EMIRATES	206,207	232	127,551	76			
ARGENTINA	632,418	901	202,473	268			
AUSTRALIA	6,147	2	21,504	13			
AUSTRIA	46,070	9	3,420	1			
BELGIUM	313,120	282	1,151,385	561	29,303	15,249	92
BRAZIL	629,463,995	841,446	2,934,857	2,586	6,525,860	1,296,254	2,950
BULGARIA			846,009	2,312	391,420		
CANADA	14,885,913	90,223	12,253,451	49,161	3,970,320	29,562,745	1,527,510
CHILE	380,221	113	149,490	139			
CHINA	252,618,122	359,952	168,962,359	139,952	37,626,840	10,606,841	23,770
COLOMBIA			71,215	84	12,845		
CROATIA			183,037	199			
CZECH REPUBLIC	35,564	50					
DENMARK	20,000	46	11,306	3		43,477	343
DOMINICAN REPUBLIC	24,198	41	4,000,522	9,750		43,365	90
ECUADOR			500,038	54			
EGYPT	183,856	202	4,548,644	9,508		10,801	34
FINLAND	15,639	30				44,895	145
FRANCE	184,480	76	9,864,235	9,401	223,384	514,115	1,285
GERMANY	743,880	153	2,747,829	2,143	124,187	688,069	15,014
GREECE	232,371	354	14,346,773	11,002	3,011		
GUATEMALA			2,772	1			
HONDURAS	27,863	5,482	59,734	12			
HONG KONG	485,114	422	1,684,969	752	18,139		
HUNGARY	58,272	34	112,737	98		195,939	153
INDIA	183,942,968	259,798	15,561,916	15,456	14,580,326	5,963,960	15,363
INDONESIA	230,587	255	4,565,571	4,907	46,974	127,661	195
IRELAND			16,717	31		7,119	48
ISRAEL	78,663	50	5,906,826	4,980	136,939	28,547	24
ITALY	121,665,275	86,073	116,896,557	93,342	1,278,056	3,797,752	50,054
JAPAN	51,880	6	12,000	1	8,391	10,630	2

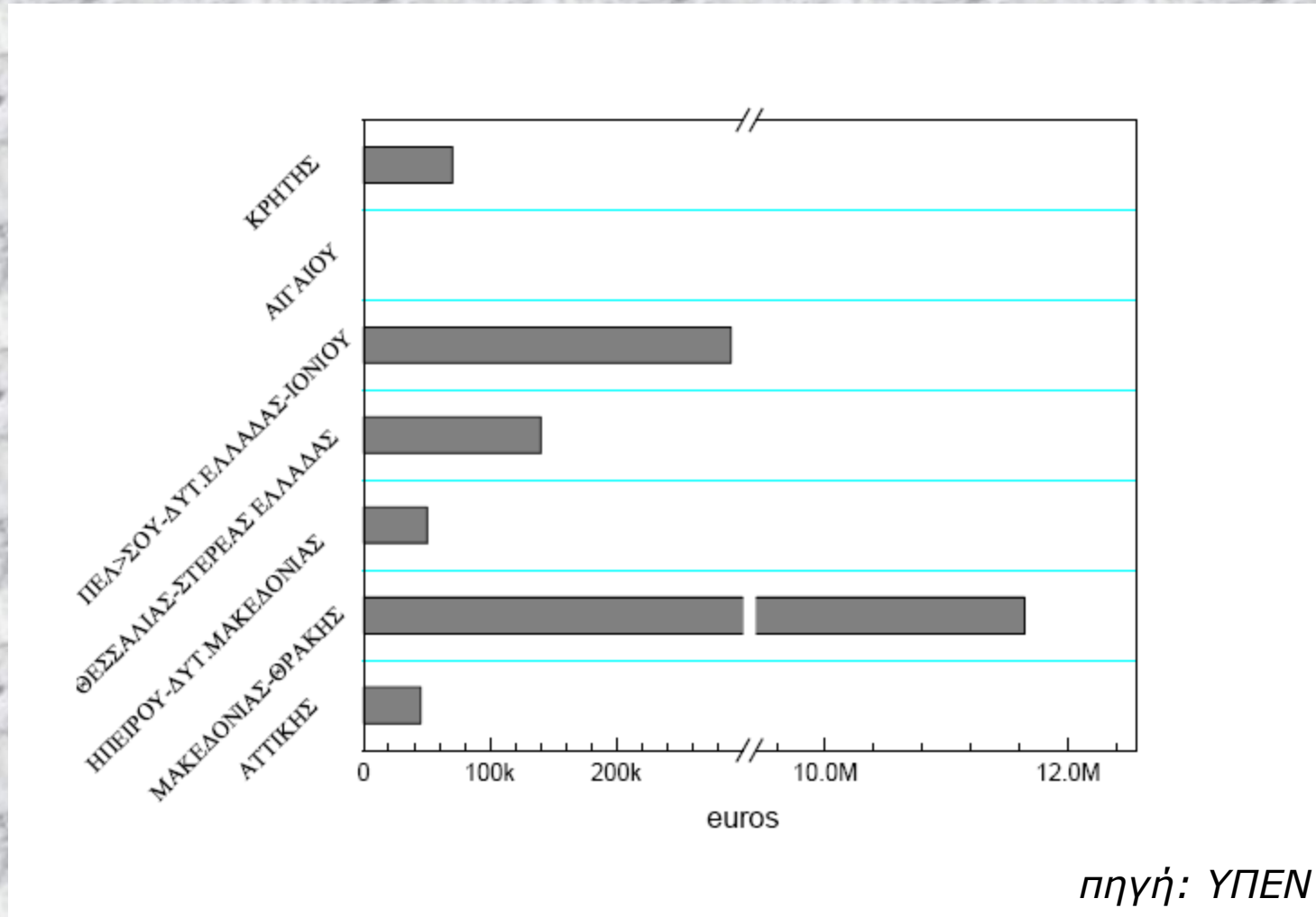


## ΣΥΝΟΠΤΙΚΑ ΣΤΟΙΧΕΙΑ ΠΑΡΑΓΩΓΗΣ 2014

- 75-80% της συνολικής παραγωγής μαρμάρου εξάγεται
- 57% εξαγωγή στην Κίνα=38% της συνολικής αξίας εξαγωγών
- 11<sup>η</sup> θέση στην παγκόσμια κατάταξη
- Η ραγδαία αύξηση εξαγωγών με την έναρξη της οικονομικής κρίσης



# ΣΥΝΟΛΟ ΜΙΣΘΩΜΑΤΩΝ 2012 – 2014 (€)



**ΘΕΣΜΙΚΟ ΠΛΑΙΣΙΟ**



# ΣΥΝΑΙΝΕΣΗ ΕΡΕΥΝΗΤΙΚΩΝ ΕΡΓΑΣΙΩΝ (v. 669/77)

- ΔΗΜΟΤΙΚΗ/ΙΔΙΩΤΙΚΗ ΕΚΤΑΣΗ
  - Συναίνεση ιδιοκτήτη εδάφους, απόφαση δημοτικού συμβουλίου
  - Τεχνική μελέτη
  - ΑΕΠΟ/ΠΠΔ
  - Εγγυητική επιστολή για περιβαλλοντική αποκατάσταση
  - Έγγραφο γνωστοποίησης της έναρξης στην εφορεία αρχαιοτήτων και στην επιθεώρηση μεταλλείων
  - ΔΕΝ ΠΡΟΒΛΕΠΕΤΑΙ ΑΔΕΙΑ
- ΔΗΜΟΣΙΑ ΕΚΤΑΣΗ
  - Αίτημα στην Αποκ. Διοίκηση
  - Γνωμοδοτήσεις υπηρεσιών (εφορεία αρχαιοτήτων, επιθεώρηση μεταλλείων, δ/νση δασών, ΙΓΜΕ, Τ.Υ περιφερειών/δήμων, ΕΟΤ, ΓΕΣ, ΔΕΔΔΗΕ κλπ)
  - Τεχνική μελέτη
  - ΑΕΠΟ/ΠΠΔ
  - Εγγυητική επιστολή για περιβαλλοντική αποκατάσταση
  - Εγγυητική επιστολή για την καλή εκπλήρωση των όρων της συναίνεσης
  - ΑΠΟΦΑΣΗ ΣΥΝΑΙΝΕΣΗΣ

➤ απόληψη  $\leq 10m^3$   
➤ διάρκεια 1+1 έτη



# ΑΔΕΙΑ ΕΚΜΕΤΑΛΛΕΥΣΗΣ (ν. 669/77)

- ΔΗΜΟΤΙΚΗ/ΙΔΙΩΤΙΚΗ ΕΚΤΑΣΗ
  - Αίτημα στην Περιφέρεια
  - Τίτλοι ιδιοκτησίας/μισθωτήριο συμβόλαιο, απόφαση δημοτικού συμβουλίου
  - Γνωμοδοτήσεις υπηρεσιών (εφορεία αρχαιοτήτων, επιθεώρηση μεταλλείων, δ/νση δασών, δ/νση τεχνικών υπηρεσιών, ΕΟΤ, ΓΕΣ, ΔΕΔΔΗΕ, κλπ)
  - Τεχνική μελέτη
  - ΑΕΠΟ
  - Εγγυητική επιστολή για περιβαλλοντική αποκατάσταση
  - Προβλεπόμενο παράβολο
- ΔΗΜΟΣΙΑ ΕΚΤΑΣΗ
  - Αίτημα στην Αποκ. Διοίκηση
  - Γνωμοδοτήσεις υπηρεσιών (εφορεία αρχαιοτήτων, επιθεώρηση μεταλλείων, δ/νση δασών, ΤΥΔΚ, δ/νση τεχνικών υπηρεσιών, ΕΟΤ, ΙΓΜΕ, ΓΕΣ, ΔΕΔΔΗΕ, κλπ)
  - Τεχνική μελέτη
  - ΑΕΠΟ
  - Εγγυητική επιστολή για περιβαλλοντική αποκατάσταση
  - Έγκριση Μίσθωσης και Μισθωτήριο συμβόλαιο
  - Εγγυητική επιστολή για την τήρηση των όρων μίσθωσης
  - Προβλεπόμενο παράβολο

➤ Πολλά δικαιολογητικά,  
➤ Πολλές υπηρεσίες  
➤ Πολύς χρόνος (≥2 έτη)

# ΠΑΡΑΠΡΟΪΟΝΤΑ ΕΚΜΕΤΑΛΛΕΥΣΗΣ

Αδρανή υλικά >>> διατίθενται ελεύθερα από τον εκμεταλλευτή



Ποσότητα πέραν της απαιτούμενης για αποκατάσταση



τεχνική μελέτη

- Προσδιορισμός της ποσότητας αδρανών
- Κύρια δραστηριότητα: εξόρυξη μαρμάρου
- πωλήσεις μαρμάρου > πωλήσεις των παραπροϊόντων

# ΑΔΕΙΑ ΕΓΚΑΤΑΣΤΑΣΗΣ-ΑΔΕΙΑ ΛΕΙΤΟΥΡΓΙΑΣ

## • ΚΙΝΗΤΕΣ/ΜΕΤΑΘΕΤΕΣ

– χωρίς άδεια

## • ΑΥΘΗΜΕΡΟΝ ΚΑΤΑΝΑΛΩΣΗ Ε.Υ.

– χωρίς άδεια

## ΣΤΑΘΕΡΕΣ

- άδεια εγκατάστασης/λειτουργίας ηλεκτρομηχανολογικών εγκαταστάσεων (ΥΠΕΝ),
- άδεια κατασκευής/λειτουργίας αποθηκών ε.υ., καψυλλίων, κλπ. (Περιφέρεια)
- Υποβολή των απαιτούμενων στοιχείων και υποστηρικτικών μελετών
  - άρθρα 158-161 του ν.δ.210/1973
  - άρθρα 27 παρ. 2, 45 παρ. 2, 103 και 104
  - άρθρα 105-107 του ΚΜΛΕ

ΕΤΟΣ	ΛΑΤΟΜΙΚΗ ΝΟΜΟΘΕΣΙΑ	ΠΕΡΙΒΑΛΛΟΝΤΙΚΗ ΝΟΜΟΘΕΣΙΑ	ΔΑΣΙΚΗ ΝΟΜΟΘΕΣΙΑ
1977	v 669		
1979	ΠΔ 285		v 998
1984	v 1428		
	ΚΜΛΕ		
1986		v 1650	
1993	v 2115		
1997	ΕΓΚ.Δ10-Β/Φ68/οικ.26054		
1999	v 2702		
2000	v 2837		
2002	v 3028	v 3010	
2003			v 3208
2011	v 3982	v 4014	
	ΚΜΛΕ		
	v 4001		
2012		v 4042	
		ΥΑ 15277	ΥΑ 165384/405
2013	v 4203		
2014	v 4254		
	v 4262		v 4280
2015	v 4351		



## ΖΗΤΟΥΜΕΝΑ

- ❑ Χρονική διάρκεια άδειας
- ❑ Εγγυητικές αποκατάστασης
- ❑ Μέγιστη έκταση λατομείου
- ❑ Δυνατότητα συνένωσης όμορων λατομείων με 1 μίσθωση και 1 άδεια
- ❑ Άρση των αναδασωτέων εκτάσεων εντός και πέριξ λατομικών χώρων
- ❑ Άρση της υποχρέωσης αναδάσωσης όμορων χώρων
- ❑ Κατά χρήση παραχώρηση
- ❑ Απλοποίηση της αδειοδοτικής διαδικασίας όταν έχει προηγηθεί συναίνεση ερευνητικών εργασιών